

# Ukmergės Antano Smetonos gimnazija

## 2015 M. II KETV. FINANSINĖS ATSKAITOMYBĖS

### AIŠKINAMASIS RAŠTAS

2015 m. birželio mėn. 30d.

#### I. BENDROJI DALIS

Ukmergės Antano Smetonos gimnazijos įregistravimo data – 1994 m. rugsėjo mėn. 02 d., registravimo pažymėjimo numeris Nr. 089124. Įmonės kodas 190341625. Tai viešasis juridinis asmuo, savivaldybės biudžetinė įstaiga.

Adresas – Basanavičiaus g. Nr. 7, Ukmergė. Ukmergės Antano Smetonos gimnazija – nesiekianti pelno, turinti herbiniį anspaudą bei atsiskaitomąją sąskaitą, teikianti socialines paslaugas. Pagrindinė veiklos rūšis – bendrasis vidurinis ugdymas. Ataskaitinio laikotarpio pabaigoje dirbo 67 darbuotojai. Gimnazija lanko 476 mokiniai. Gimnazijos finansavimas yra savivaldybės biudžeto lėšos, valstybės biudžeto lėšos, Europos sąjungos lėšos, specialiųjų programų lėšos ir iš kitų šaltinių lėšos.

#### II. APSKAITOS POLITIKA

Ukmergės Antano Smetonos gimnazijos finansinė atskaitomybė rengiama, vadovaujantis VSAFAS reikalavimais. Ataskaitų straipsnių, kurie neatitiktų VSAFAS reikalavimų nėra. Įstaiga apskaitą tvarko pagal šiuos apskaitą reglamentuojančius teisės aktus:

- Viešojo sektoriaus apskaitos ir finansinės atskaitomybės standartai;
- Lietuvos Respublikos buhalterinės apskaitos įstatymas;
- Lietuvos Respublikos viešojo sektoriaus atskaitomybės įstatymas;
- Lietuvos Respublikos biudžetinių įstaigų įstatymas;
- Kitais apskaitą reglamentuojančiais LR įstatymais ir teisės aktais.

Apskaitos politika aprašyta 2014 m. finansinių ataskaitų rinkinio aiškinamajame rašte metiniame.

#### III. PASTABOS

##### Finansinės būklės ataskaita: (2-ojo VSAFAS 2 priedas)

##### **P01. Ilgalaikis turtas – 1749720,71 EUR.**

Finansinės būklės ataskaitoje ilgalaikis turtas pateiktas likutine verte, vadovaujantis 12-uoju VSAFAS

P02. Ilgalaikis materialus turtas – 1749720,71 EUR..

P03. Pastatas – 1447762,05 EUR.

P04. Infrastruktūros ir kiti statiniai – 227773,04 EUR.

P05. Mašinos ir įrengimai – 61873,42 EUR.

P06. Baldai ir biuro įranga – 12312,20 EUR.

**P07. Trumpalaikis turtas – 116503,29.**

P08. Per vienerius metus gautinos sumos – 113817,21 EUR.

P09. Gautinos sumos už turto naudojimą, parduotas prekes, turta, paslaugas – 17,17 EUR.

P10. Sukauptos gautinos sumos – 113370,04 EUR.

P11. Kitos gautinos sumos – 430,00 EUR.

P12. Pinigai ir pinigų ekvivalentai (pinigai banko sąskaitoje) – 2686,08 EUR.

**P13. Iš viso turto: 1866224,00 EUR.**

**P14. Finansavimo sumos – 1750222,12 EUR.**

P15. Iš valstybės biudžeto – 346549,27 EUR.

P16. Iš savivaldybės biudžeto – 1159310,80 EUR.

P17. Iš Europos Sąjungos – 242550,48 EUR.

P18. Iš kitų šaltinių – 1811,57 EUR.

**P19. Įsipareigojimai – 113370,04 EUR.**

**P20. Trumpalaikiai įsipareigojimai – 113370,04 EUR.**

P21. Tiekėjams mokėtinos sumos – 12069,57 EUR.

P22. Su darbo santykiais susiję įsipareigojimai – 59496,54 EUR.

P23. Sukauptos mokėtinos sumos – 41803,93 EUR.

**P24. Grynasis turtas – 2631,84 EUR.**

P25. Sukauptas perviršis ir deficitas – 2631,84 EUR.

P26. Einamųjų metų perviršis ar deficitas – 768,50 EUR.

P27. Ankstesnių metų perviršis ar deficitas – 1863,34 EUR.

**P28. viso finansavimo sumų, įsipareigojimų, grynojo turto ir mažumos dalies: 1866224,00 EUR.**

**Veiklos rezultatų ataskaita: (3-ojo VSAFAS 2 priedas)**

Veiklos rezultatų ataskaitą reglamentuoja: finansavimo pajamos 20-asis VSAFAS, ir kitas pajamas 10-asis VSAFAS.

**P.01 Pagrindinės veiklos pajamos – 498148,80 EUR.**

P.02 Finansavimo pajamos – 496165,68 EUR.

P.03 Iš valstybės biudžeto – 394273,99 EUR.

P.04 Iš savivaldybių biudžetų – 79129,73 EUR.

P.05 Iš ES, užsienio valstybių ir tarptautinių organizacijų lėšos – 19236,59 EUR.

P.06 Iš kitų finansavimo šaltinių – 3525,37 EUR.

P.07 Pagrindinės veiklos kitos pajamos – 1983,12 EUR.

P.08 Pagrindinės veikos kitos pajamos – 1983,12 EUR.

**P.09 Pagrindinės veiklos sąnaudos – 497380,30 EUR.**

P.10 Darbo užmokesčio ir socialinio draudimo – 402580,95 EUR.

P.11 Nusidėvėjimo ir amortizacijos – 30690,22 EUR.

P.12 Komunalinių paslaugų ir ryšių – 24251,85 EUR.

P.13 Komandiruočių – 258,86 EUR.

P.14 Kvalifikacijos kėlimo – 1981,59 EUR.

P.15 Sunaudotų ir parduotų atsargų savikaina – 25554,66 EUR.

P.16 Socialinių išmokų – 6875,00 EUR.

P.17 Kitų paslaugų – 3555,93 EUR.

P.18 Kitos – 1631,24 EUR

**P.19 Pagrindinės veikos perviršis ar deficitas – 768,50 EUR.**

**P.20 Grynasis perviršis ar deficitas prieš nuosavybės metodo įtaką – 768,50 EUR.**

**P.21 Grynasis perviršis ar deficitas – 768,50 EUR.**

Informacija apie finansavimo sumas pagal šaltinį, tikslinę paskirtį pateikta 20-ojo VSAFAS „Finansavimo sumos“ 4priede.

Sukauptas perviršis ar deficitas Ukmergė Antano Smetonos gimnazijos finansinėje atskaitomybėje susidaro per 2015 metų II ketvirtį, nes pajamos už suteiktas paslaugas nelygios spec. sąnaudoms (nevienodai gaunamos ir panaudojamos lėšos už suteiktas paslaugas).

Vadovaujantis VSAFAS 7-tu standartu „Apskaitos politikos, apskaitinių įverčių keitimas ir klaidų taisymas“ 22 punkto reikalavimais, gimnazijoje nebuvo taikomas.

Ukmergės Antano Smetonos gimnazijoje nebuvo neapibrėžtųjų įsipareigojimų ar neapibrėžtojo turto pokyčių nuo ataskaitinių laikotarpio pradžios iki paskutinės dienos.

Sprendimai dėl teisinių ginčų nevykdomi.

Reikšmingų įvykių po paskutinės tarpinio ataskaitinio laikotarpio dienos nebuvo.

Vyr. buhalterė



Rita Bikulčienė

(Žemesniojo lygio viešojo sektoriaus subjektų, išskyrus mokesčių fondus ir išteklių fondus, finansinės būklės ataskaitos forma)

Ukmergės Antano Smetonos gimnazija  
(viešojo sektoriaus subjekto arba viešojo sektoriaus subjektų grupės pavadinimas)  
J. Basanavičiaus 7 Ukmergė [m. Kodas 190341625

(viešojo sektoriaus subjekto, parengusio finansinės būklės ataskaitą (konsoliduotąją finansinės būklės ataskaitą), kodas, adresas)

FINANSINĖS BŪKLĖS ATASKAITA  
PAGAL 2015M.06 30D. DUOMENIS


2015 07 09 Nr. 2  
(data)

Pateikimo valiuta ir tikslumas: Eurais arba tūkstančiais eurų


| Eil. Nr.  | Straipsniai   | Pastabos Nr. | Paskutinė ataskaitinio laikotarpio diena | Paskutinė praėjusio ataskaitinio laikotarpio diena |
|-----------|---|--------------|--|--|
| <b>A.</b> | <b>ILGALAIKIS TURTAS</b>  | <b>P01</b>   | <b>1749720,71</b>                        | <b>1778123,96</b>                                  |
| I.        | Nematerialusis turtas   |              | 0  | 0  |
| I.1       | Pietros darbai  |              |  |  |
| I.2       | Programinė įranga ir jos licencijos   |              | 0  | 0  |
| I.3       | Kitas nematerialusis turtas   |              |  |  |
| I.4       | Nebaigti projektai ir išankstiniai mokėjimai                                      |              |  |  |
| I.5       | Prestižas   |              |  |  |
| II.       | Ilgalaikis materialusis turtas  | <b>P02</b>   | <b>1749720,71</b>                        | <b>1778123,96</b>                                  |
| II.1      | Žemė  |              |  |  |
| II.2      | Pastatai  | <b>P03</b>   | <b>1447762,05</b>                        | <b>1461911,73</b>                                  |
| II.3      | Infrastruktūros ir kiti statiniai   | <b>P04</b>   | <b>227773,04</b>                         | <b>232096,46</b>                                   |
| II.4      | Nekilnojamosios kultūros vertybės   |              |  |  |
| II.5      | Mašinos ir įrenginiai   | <b>P05</b>   | <b>61873,42</b>                          | <b>67989,98</b>                                    |
| II.6      | Transporto priemonės  |              |  |  |
| II.7      | Kilnojamosios kultūros vertybės   |              |  |  |
| II.8      | Baldai ir biuro įranga  | <b>P06</b>   | <b>12312,2</b>                           | <b>16125,79</b>                                    |
| II.9      | Kitas ilgalaikis materialusis turtas  |              |  |  |
| II.10     | Nebaigta statyba ir išankstiniai mokėjimai  |              |  |  |
| III.      | Ilgalaikis finansinis turtas  |              |  |  |
| IV.       | Mineraliniai išteklių ir kitas ilgalaikis turtas                                  |              |  |  |
| <b>B.</b> | <b>BIOLOGINIS TURTAS</b>  |              |  |  |
| <b>C.</b> | <b>TRUMPALAIKIS TURTAS</b>  | <b>P07</b>   | <b>116503,29</b>                         | <b>67304,01</b>                                    |
| I.        | Atsargos  |              | 0  | 0  |
| I.1       | Strateginės ir neliečiamosios atsargos  |              |  |  |
| I.2       | Medžiagos, žaliavos ir ūkinis inventorių  |              |  |  |
| I.3       | Nebaigta gaminti produkcija ir nebaigtos vykdyti sutartys                         |              |  |  |
| I.4       | Pagaminta produkcija, atsargos, skirtos parduoti (perduoti)                       |              |  |  |
| I.5       | Ilgalaikis materialusis ir biologinis turtas, skirtas parduoti                    |              |  |  |
| II.       | Išankstiniai apmokėjimai  |              |  |  |
| III.      | Per vienus metus gautinos sumos   | <b>P08</b>   | <b>113817,21</b>                         | <b>63771,28</b>                                    |
| III.1     | Gautinos trumpalaikės finansinės sumos  |              |  |  |
| III.2     | Gautini mokesčiai ir socialinės įmokos  |              |  |  |
| III.3     | Gautinos finansavimo sumos  |              |  |  |
| III.4     | Gautinos sumos už turto naudojimą, parduotas prekes, turta, paslaugas             | <b>P09</b>   | <b>17,17</b>                             | <b>357,51</b>                                      |
| III.5     | Suakautos gautinos sumos  | <b>P10</b>   | <b>113370,04</b>                         | <b>63413,77</b>                                    |
| III.6     | Kitos gautinos sumos  | <b>P11</b>   | <b>430</b>                               | <b>0</b>   |
| IV.       | Trumpalaikės investicijos   |              |  |  |
| V.        | Pinigai ir pinigų ekvivalentai  | <b>P12</b>   | <b>2686,08</b>                           | <b>3532,73</b>                                     |
|           | <b>IŠ VISO TURTO:</b>   | <b>P13</b>   | <b>1866224</b>                           | <b>1845427,97</b>                                  |
| <b>D.</b> | <b>FINANSAVIMO SUMOS</b>  | <b>P14</b>   | <b>1750222,12</b>                        | <b>1780150,86</b>                                  |
| I.        | Iš valstybės biudžeto   | <b>P15</b>   | <b>346549,27</b>                         | <b>352675,82</b>                                   |
| II.       | Iš savivaldybės biudžeto  | <b>P16</b>   | <b>1159310,8</b>                         | <b>1172992,99</b>                                  |
| III.      | Iš Europos Sąjungos, užsienio valstybių ir tarptautinių organizacijų              | <b>P17</b>   | <b>242550,48</b>                         | <b>250670,71</b>                                   |
| IV.       | Iš kitų šaltinių  | <b>P18</b>   | <b>1811,57</b>                           | <b>3811,34</b>                                     |
| <b>E.</b> | <b>ĮSIPAREIGOJIMAI</b>  | <b>P19</b>   | <b>113370,04</b>                         | <b>63413,77</b>                                    |
| I.        | Ilgalaikiai įsipareigojimai   |              | 0  | 0  |
| I.1       | Ilgalaikiai finansiniai įsipareigojimai   |              |  |  |
| I.2       | Ilgalaikiai atidėjimai  |              |  |  |
| I.3       | Kiti ilgalaikiai įsipareigojimai  |              |  |  |
| II.       | Trumpalaikiai įsipareigojimai   | <b>P20</b>   | <b>113370,04</b>                         | <b>63413,77</b>                                    |
| II.1      | Ilgalaikių atidėjimų einamųjų metų dalis ir trumpalaikiai atidėjimai              |              |  |  |
| II.2      | Ilgalaikių įsipareigojimų einamųjų metų dalis                                     |              |  |  |
| II.3      | Trumpalaikiai finansiniai įsipareigojimai   |              |  |  |
| II.4      | Mokėtinos subsidijos, dotacijos ir finansavimo sumos                              |              |  |  |
| II.5      | Mokėtinos sumos j Europos Sąjungos biudžetą                                       |              |  |  |
| II.6      | Mokėtinos sumos j biudžetus ir fondus   |              | 0  | 0  |
| II.6.1    | Grąžintinos finansavimo sumos   |              |  |  |
| II.6.2    | Kitos mokėtinos sumos biudžetui   |              |  |  |
| II.7      | Mokėtinos socialinės išmokos  |              |  |  |
| II.8      | Grąžintini mokesčiai, įmokos ir jų permokos                                       |              |  |  |
| II.9      | Tiekėjams mokėtinos sumos   | <b>P21</b>   | <b>12069,57</b>                          | <b>21609,84</b>                                    |
| II.10     | Su darbo santykiais susiję įsipareigojimai  | <b>P22</b>   | <b>59496,54</b>                          |  |
| II.11     | Suakautos mokėtinos sumos   | <b>P23</b>   | <b>41803,93</b>                          | <b>41803,93</b>                                    |
| II.12     | Kiti trumpalaikiai įsipareigojimai  |              |  |  |
| <b>F.</b> | <b>GRYNASIS TURTAS</b>  | <b>P24</b>   | <b>2631,84</b>                           | <b>1863,34</b>                                     |
| I.        | Dalininkų kapitalas   |              |  |  |
| II.       | Rezervai  |              |  |  |
| II.1      | Tikrosios vertės rezervas   |              |  |  |
| II.2      | Kiti rezervai   |              |  |  |
| III.      | Nuosavybės metodo įtaka   |              |  |  |
| IV.       | Suakauptas perviršis ar deficitas   | <b>P25</b>   | <b>2631,84</b>                           | <b>1863,34</b>                                     |
| IV.1      | Einamųjų metų perviršis ar deficitas  | <b>P26</b>   | <b>768,5</b>                             | <b>-387</b>  |
| IV.2      | Ankstesnių metų perviršis ar deficitas  | <b>P27</b>   | <b>1863,34</b>                           | <b>2250,34</b>                                     |
| <b>G.</b> | <b>MAŽUMOS DALIS</b>  |              |  |  |
|           | <b>IŠ VISO FINANSAVIMO SUMŲ, ĮSIPAREIGOJIMŲ, GRYNŲJO TURTO IR MAŽUMOS DALIES:</b> | <b>P28</b>   | <b>1866224</b>                           | <b>1845427,97</b>                                  |

Direktorius  
(viešojo sektoriaus subjekto vadovas arba jo įgaliotas administracijos vadovas)

Buhalterė  
(vyriausiasis buhalteris (buhalteris))

  
(parašas)

Adolfas Girdžiūna  
(vardas ir pavardė)

  
(parašas)

Rita Bikulčiienė  
(vardas ir pavardė)

**(Žemesniojo lygio viešojo sektoriaus subjektų, išskyrus mokesčių fondus ir išteklių fondus,  
veiklos rezultatų ataskaitos forma)**

Ukmergės Antano Smetonos gimnazija

(viešojo sektoriaus subjekto arba viešojo sektoriaus subjektų grupės pavadinimas)

J. Basanvičiaus 7 Ukmergė ĩm. Kodas 190341625

(viešojo sektoriaus subjekto, parengusio veiklos rezultatų ataskaitą

arba konsoliduotąją veiklos rezultatų ataskaitą, kodas, adresas)

**VEIKLOS REZULTATŲ ATASKAITA**

PAGAL 2015M.06 30D. DUOMENIS


\_\_\_\_\_ 2015 07 09 \_\_\_\_\_ Nr.2  
(data)

Pateikimo valiuta ir tikslumas: Eurais arba tūkstančiais Eurų

| Eil. Nr.  | Straipsniai  | Pastabos Nr. | Ataskaitinis laikotarpis | Praėjęs ataskaitinis laikotarpis |
|-----------|--|--------------|--------------------------|----------------------------------|
| <b>A.</b> | <b>PAGRINDINĖS VEIKLOS PAJAMOS</b>   | <b>P01</b>   | <b>498148,8</b>          | <b>514461,51</b>                 |
| I.        | FINANSAVIMO PAJAMOS  | P02          | 496165,68                | 512471,32                        |
| I.1.      | Iš valstybės biudžeto  | P03          | 394273,99                | 414212,05                        |
| I.2.      | Iš savivaldybių biudžetų   | P04          | 79129,73                 | 84385,63                         |
| I.3.      | Iš ES, užsienio valstybių ir tarptautinių organizacijų lėšų                      | P05          | 19236,59                 | 11134,59                         |
| I.4.      | Iš kitų finansavimo šaltinių   | P06          | 3525,37                  | 2739,05                          |
| II.       | MOKESČIŲ IR SOCIALINIŲ ĮMOKŲ PAJAMOS   |              |                          |                                  |
| III.      | PAGRINDINĖS VEIKLOS KITOS PAJAMOS  | P07          | 1983,12                  | 1990,19                          |
| III.1.    | Pagrindinės veiklos kitos pajamos  | P08          | 1983,12                  | 1990,19                          |
| III.2.    | Pervestinių pagrindinės veiklos kitų pajamų suma                                 |              |                          |                                  |
| <b>B.</b> | <b>PAGRINDINĖS VEIKLOS SĄNAUDOS</b>  | <b>P09</b>   | <b>497380,3</b>          | <b>513211,48</b>                 |
| I.        | DARBO UŽMOKESČIO IR SOCIALINIO DRAUDIMO  | P10          | 402580,95                | 425742,4                         |
| II.       | NUSIDĖVĖJIMO IR AMORTIZACIJOS  | P11          | 30690,22                 | 29029,07                         |
| III.      | KOMUNALINIŲ PASLAUGŲ IR RYŠIŲ  | P12          | 24251,85                 | 31292,05                         |
| IV.       | KOMANDIRUOČIŲ  | P13          | 258,86                   | 384,23                           |
| V.        | TRANSPORTO   |              |                          |                                  |
| VI.       | KVALIFIKACIJOS KĖLIMO  | P14          | 1981,59                  | 740,56                           |
| VII.      | PAPRASTOJO REMONTO IR EKSPLOATAVIMO  |              |                          |                                  |
| VIII.     | NUVERTĖJIMO IR NURAŠYTŲ SUMŲ   |              |                          |                                  |
| IX.       | SUNAUDOTŲ IR PARDUOTŲ ATSARGŲ SAVIKAINA  | P15          | 25554,66                 | 10176,68                         |
| X.        | SOCIALINIŲ ĮSMOKŲ  | P16          | 6875                     | 9690,72                          |
| XI.       | NUOMOS   |              |                          |                                  |
| XII.      | FINANSAVIMO  |              |                          |                                  |
| XIII.     | KITŲ PASLAUGŲ  | P17          | 3555,93                  | 5408,49                          |
| XIV.      | KITOS  | P18          | 1631,24                  | 747,28                           |
| <b>C.</b> | <b>PAGRINDINĖS VEIKLOS PERVERŠIS AR DEFICITAS</b>                                | <b>P19</b>   | <b>768,5</b>             | <b>1250,03</b>                   |
| <b>D.</b> | <b>KITOS VEIKLOS REZULTATAS</b>  |              | <b>0</b>                 | <b>0</b>                         |
| I.        | KITOS VEIKLOS PAJAMOS  |              |                          |                                  |
| II.       | PERVESTINOS Į BIUDŽETĄ KITOS VEIKLOS PAJAMOS                                     |              |                          |                                  |
| III.      | KITOS VEIKLOS SĄNAUDOS   |              |                          |                                  |
| <b>E.</b> | <b>FINANSINĖS IR INVESTICINĖS VEIKLOS REZULTATAS</b>                             |              |                          |                                  |
| <b>F.</b> | <b>APSKAITOS POLITIKOS KEITIMO IR ESMINIŲ<br/>APSKAITOS KLAIĐŲ TAISYMO ĮTAKA</b> |              |                          |                                  |
| <b>G.</b> | <b>PELNO MOKESTIS</b>  |              |                          |                                  |
| <b>H.</b> | <b>GRYNASIS PERVERŠIS AR DEFICITAS PRIEŠ<br/>NUOSAVYBĖS METODO ĮTAKĄ</b>         | <b>P20</b>   | <b>768,5</b>             | <b>1250,03</b>                   |
| <b>I.</b> | <b>NUOSAVYBĖS METODO ĮTAKA</b>   |              |                          |                                  |
| <b>J.</b> | <b>GRYNASIS PERVERŠIS AR DEFICITAS</b>   | <b>P21</b>   | <b>768,5</b>             | <b>1250,03</b>                   |
| I.        | TENKANTIS KONTROLIUOJANČIAJAM SUBJEKTUI  |              |                          |                                  |
| II.       | TENKANTIS MAŽUMOS DALIAI   |              |                          |                                  |

Direktorius  
(viešojo sektoriaus subjekto vadovas arba jo įgaliotas administracijos vadovas)

Buhalterė  
(vyriausiasis buhalteris (buhalteris))

  
(parašas) Adolfas Girdžiūna  
(vardas ir pavardė)

  
(parašas) Rita Bikulčienė  
(vardas ir pavardė)

(Informacijos apie finansavimo sumas pagal šaltinį, tikslinę paskirtį ir jų pokyčius per ataskaitinį laikotarpį pateikimo žemesnio lygio finansinių ataskaitų atskleidimams nete formos)

PAGAL 2015 M. birželio 30 D. DUOMENIS

FINANSAVIMO SUMOS PAGAL ŠALTINIŲ, TIKSLINĘ PASKIRTĮ IR JŲ POKYČIAI PER ATASKAITINĮ LAIKOTARPĮ

| Eil. Nr. | Finansavimo sumos   | Per ataskaitinį laikotarpį                                      |                                |                              |  |  |   |  |                               |   |   |            | Finansavimo sumų likutis ataskaitinio laikotarpio pabaigoje |
|----------|---|---|--------------------------------|------------------------------|--|--|---|--|-------------------------------|---|---|------------|---|
|          |   | 3   | 4                              | 5                            | 6  | 7  | 8   | 9  | 10                            | 11                                      | 12  | 13         |   |
|          | Finansavimo sumų likutis ataskaitinio laikotarpio pradžioje   | Finansavimo sumos (gautos), išskyrus neatlygintinai gautą turtą | Finansavimo sumų pergrupavimas | Neatlygintinai gautas turtas | Perduota kitiems viešojo sektoriaus subjektams | Finansavimo sumų sumažėjimas dėl turto pardavimo | Finansavimo sumų panaudojimo savo veiklai | Finansavimo sumų sumažėjimas dėl jų perdavimo ne viešojo sektoriaus subjektams | Finansavimo sumos (gražintos) | Finansavimo sumų (gautinų) pasikeitimas | Finansavimo sumų likutis ataskaitinio laikotarpio pabaigoje |            |   |
| 1        | 2   | 3   | 4                              | 5                            | 6  | 7  | 8   | 9  | 10                            | 11                                      | 12  | 13         |   |
| 1.       | Iš valstybės biudžeto (išskyrus valstybės biudžeto asignavimų dalį, gautą iš Europos Sąjungos, užsienio valstybių ir tarptautinių organizacijų):  | 352675,82   | 330404,80                      | 0                            | 1961,72  | 0  | 0   | 338493,07  | 0                             | 0                                       | 0   | 346549,27  |   |
| 1.1.     | nepiniginiam turtui įsigyti   | 352675,82   | 6764,67                        |                              | 1961,72  |  |   | 14852,94   |                               |   |   | 346549,27  |   |
| 1.2.     | kitoms išlaidoms kompensuoti  | 0   | 323640,13                      |                              |  |  |   | 323640,13  |                               |   |   | 0,00       |   |
| 2.       | Iš savivaldybės biudžeto (išskyrus savivaldybės biudžeto asignavimų dalį, gautą iš Europos Sąjungos, užsienio valstybių ir tarptautinių organizacijų):  | 1172992,99  | 71272,19                       | 0                            | 0  | 0  | 0   | 84954,38   | 0                             | 0                                       | 0   | 1159310,8  |   |
| 2.1.     | nepiniginiam turtui įsigyti   | 1172992,99  | 1794,8                         |                              |  |  |   | 15476,99   |                               |   |   | 1159310,8  |   |
| 2.2.     | kitoms išlaidoms kompensuoti  |   | 69477,39                       |                              |  |  |   | 69477,39   |                               |   |   | 0          |   |
| 3.       | Iš Europos Sąjungos, užsienio valstybių ir tarptautinių organizacijų (finansavimo sumų dalis, kuri gaunama iš Europos Sąjungos, neįskaitant finansavimo sumų iš valstybės ar savivaldybės biudžetų ES projektams finansuoti): | 250670,71   | 0                              | 0                            | 11116,36                                       | 0  | 0   | 19236,59   | 0                             | 0                                       | 0   | 242550,48  |   |
| 3.1.     | nepiniginiam turtui įsigyti   | 250670,71   |                                |                              | 11116,36                                       |  |   | 19236,59   |                               |   |   | 242550,48  |   |
| 3.2.     | kitoms išlaidoms kompensuoti  | 0   |                                |                              |  |  |   |  |                               |   |   | 0          |   |
| 4.       | Iš kitų šaltinių:   | 3811,34   | 2015,66                        | 0                            | 0  | 0  | 0   | 4015,43  | 0                             | 0                                       | 0   | 1811,57    |   |
| 4.1.     | nepiniginiam turtui įsigyti   | 1166,21   | 490,06                         |                              |  |  |   | 749,72   |                               |   |   | 906,55     |   |
| 4.2.     | kitoms išlaidoms kompensuoti  | 2645,13   | 1525,6                         |                              |  |  |   | 3265,71  |                               |   |   | 905,02     |   |
| 5.       | Iš viso finansavimo sumų  | 1780150,86  | 403692,65                      | 0                            | 13078,08                                       | 0  | 0   | 446699,47  | 0                             | 0                                       | 0   | 1750222,12 |   |

Buhalterė Rita Bikulčiienė

