



LIETUVOS RESPUBLIKOS ŠVIETIMO IR MOKSLO MINISTERIJA

NACIONALINIS EGZAMINŲ CENTRAS

OECD PISA 2015 TYRIMO REZULTATAI

## *Ukmergės Antano Smetonos gimnazija*

	Gamtamokslinis raštingumas				Skaitymo gebėjimai			
	Mokinių skaičius	Minimalus rezultatas (%)	Maksimalus rezultatas (%)	Teisingų atsakymų vidurkis (%)	Mokinių skaičius	Minimalus rezultatas (%)	Maksimalus rezultatas (%)	Teisingų atsakymų vidurkis (%)
Jūsų mokyklos duomenys	30	34,4	85,2	57,3	14	51,4	91,4	72,3
Dalyvavusių mokyklų duomenys	6522	0,0	97,2	41,6	2661	0,0	100,0	51,9
<b>OECD PISA 2015 rezultatai pagal mokyklos tipą</b>								
Gimnazijos	4317	0,0	97,2	45,2	1763	0,0	100,0	56,2
Vidurinės mokyklos	1083	0,0	91,4	37,5	430	0,0	100,0	47,3
Progimnazijos, pagrindinės mokyklos	998	0,0	96,3	33,4	419	0,0	91,4	41,7
Kitos mokyklos	124	0,0	55,3	20,4	49	0,0	68,8	26,5
<b>OECD PISA 2015 rezultatai pagal vietovės tipą</b>								
Vilniaus mokyklos	1422	0,0	97,2	45,1	586	0,0	100,0	56,9
Kitų didžiųjų miestų mokyklos	1345	0,0	97,1	46,4	544	0,0	100,0	58,0
Miestų ir miestelių mokyklos	2138	0,0	96,7	41,7	867	0,0	100,0	51,8
Kaimų mokyklos	1617	0,0	86,8	34,7	664	0,0	100,0	42,6
<b>OECD PISA 2015 rezultatai pagal mokyklos mokomąją kalbą</b>								
Lietuvių kalba	4926	0,0	97,2	43,6	2027	0,0	100,0	53,7
Lenkų kalba	620	0,0	96,3	31,2	251	0,0	100,0	40,1
Rusų kalba	673	2,6	96,3	42,0	264	5,3	100,0	55,2
Mišri kalba	303	0,0	81,6	30,3	119	0,0	83,3	39,6



LIETUVOS RESPUBLIKOS ŠVIETIMO IR MOKSLO MINISTERIJA

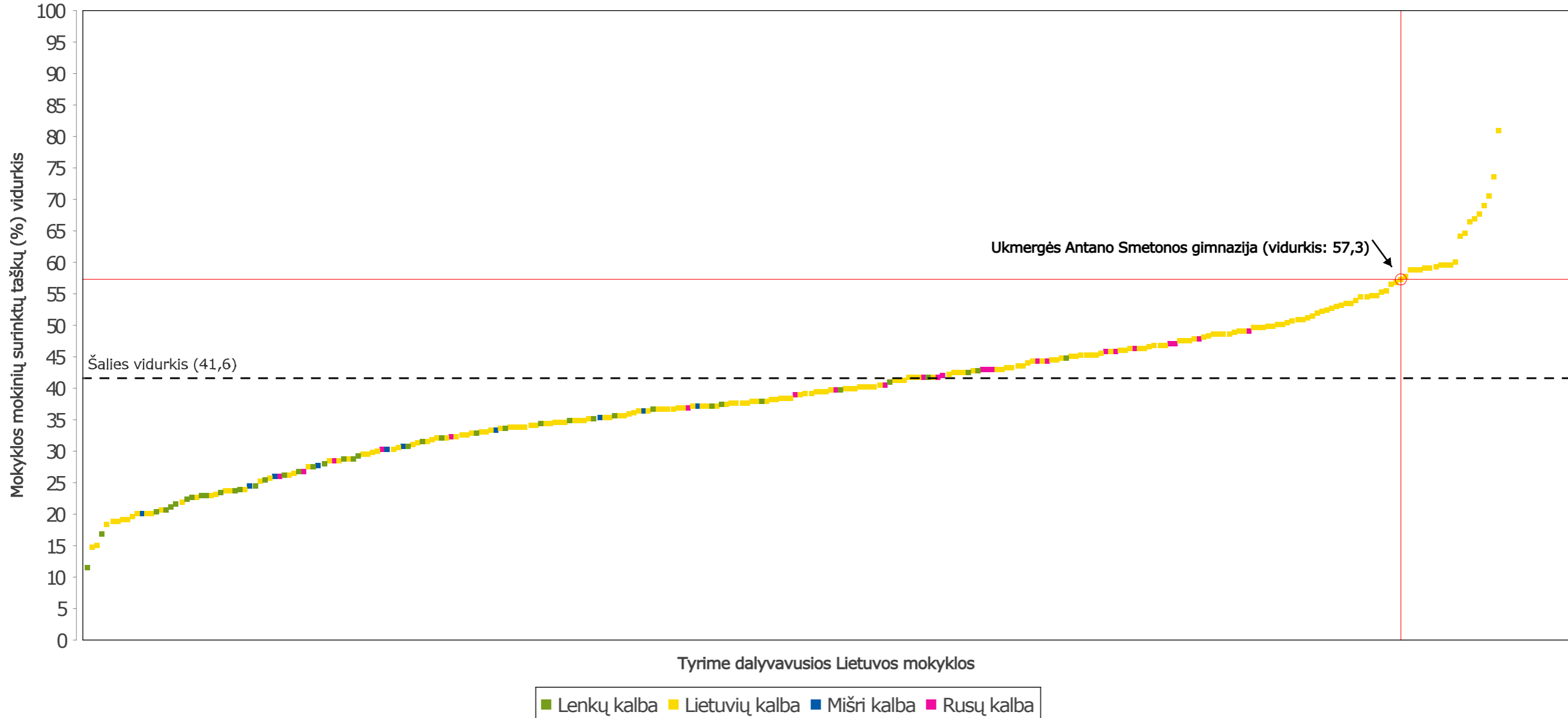
NACIONALINIS EGZAMINŲ CENTRAS

OECD PISA 2015 TYRIMO REZULTATAI

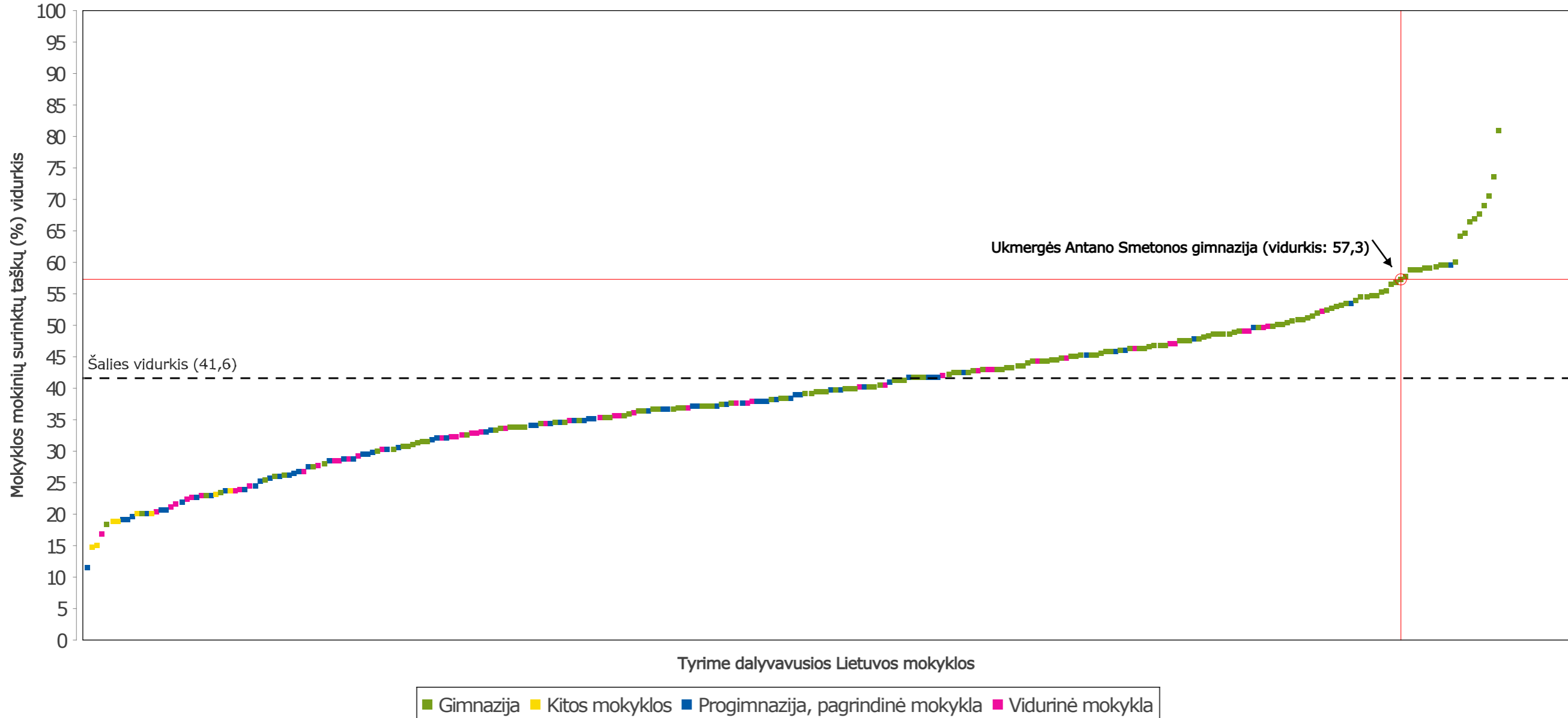
## *Ukmergės Antano Smetonos gimnazija*

	Matematinis raštingumas				Finansinis raštingumas			
	Mokinių skaičius	Minimalus rezultatas (%)	Maksimalus rezultatas (%)	Teisingų atsakymų vidurkis (%)	Mokinių skaičius	Minimalus rezultatas (%)	Maksimalus rezultatas (%)	Teisingų atsakymų vidurkis (%)
Jūsų mokyklos duomenys	11	13,3	73,1	47,4	8	39,1	78,3	56,8
Dalyvavusių mokyklų duomenys	2691	0,00	100,0	38,1	1671	0,00	87,0	40,2
<b>OECD PISA 2015 rezultatai pagal mokyklos tipą</b>								
Gimnazijos	1784	0,0	100,0	40,9	1102	0,0	87,0	43,3
Vidurinės mokyklos	452	0,0	89,3	35,4	276	0,0	82,6	34,8
Progimnazijos, pagrindinės mokyklos	402	0,0	93,3	31,1	263	2,2	82,6	34,2
Kitos mokyklos	53	0,0	66,7	20,0	30	10,9	56,5	29,4
<b>OECD PISA 2015 rezultatai pagal vietovės tipą</b>								
Vilniaus mokyklos	581	0,0	100,0	41,5	370	0,0	87,0	42,5
Kitų didžiųjų miestų mokyklos	555	0,0	100,0	42,3	340	2,2	87,0	45,2
Miestų ir miestelių mokyklos	896	0,0	100,0	37,4	551	0,0	87,0	39,4
Kaimų mokyklos	659	0,0	93,3	32,6	410	0,0	82,6	35,2
<b>OECD PISA 2015 rezultatai pagal mokomąją kalbą</b>								
Lietuvių kalba	2014	0,0	100,0	39,2	1266	2,2	87,0	42,5
Lenkų kalba	256	0,0	92,3	31,9	155	0,0	73,9	28,1
Rusų kalba	292	0,0	92,3	40,2	170	6,5	78,3	39,8
Mišri kalba	129	0,0	85,2	28,7	80	0,0	71,7	29,8

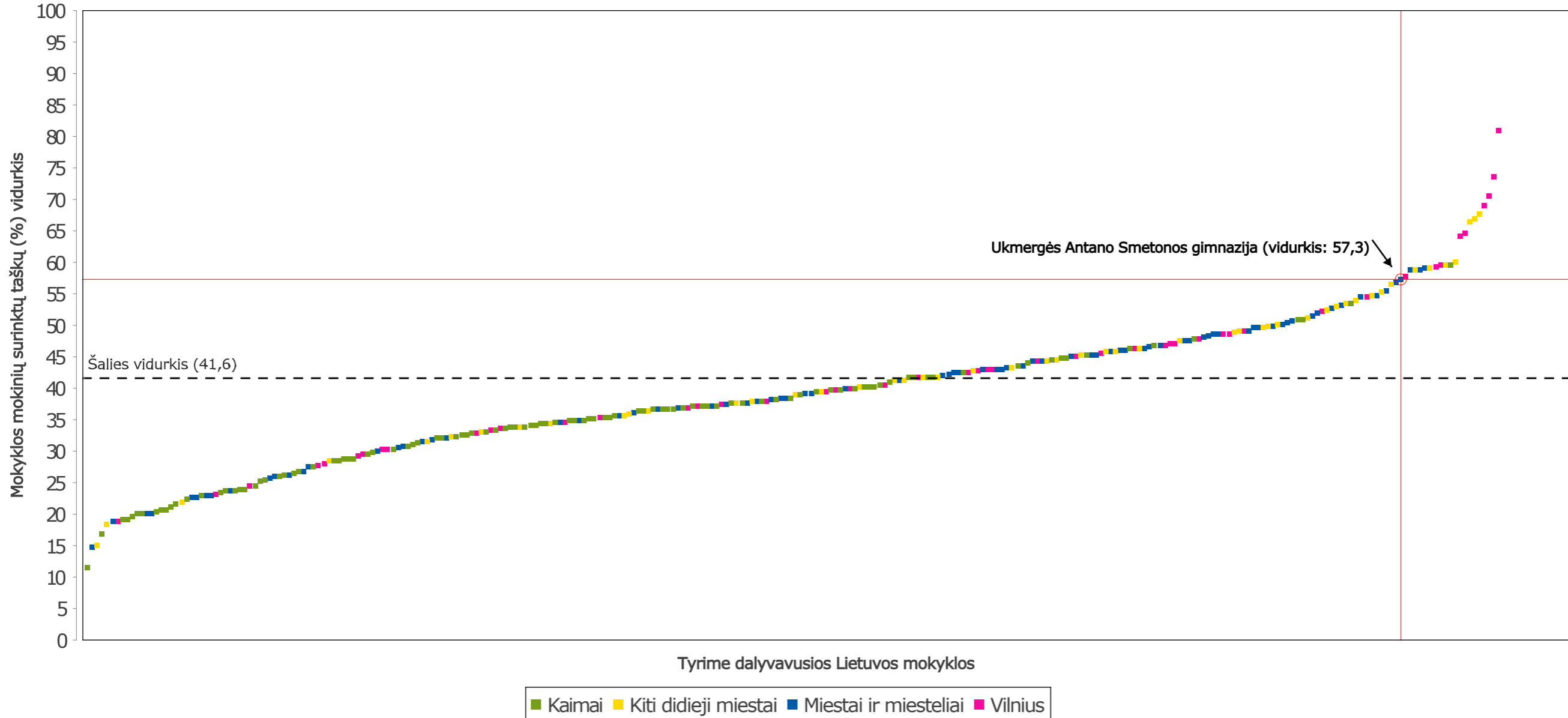
# OECD PISA 2015 tyrimo mokyklų vidutiniai GAMTAMOKSLINIO raštingumo rezultatai pagal mokyklos mokomąją KALBĄ



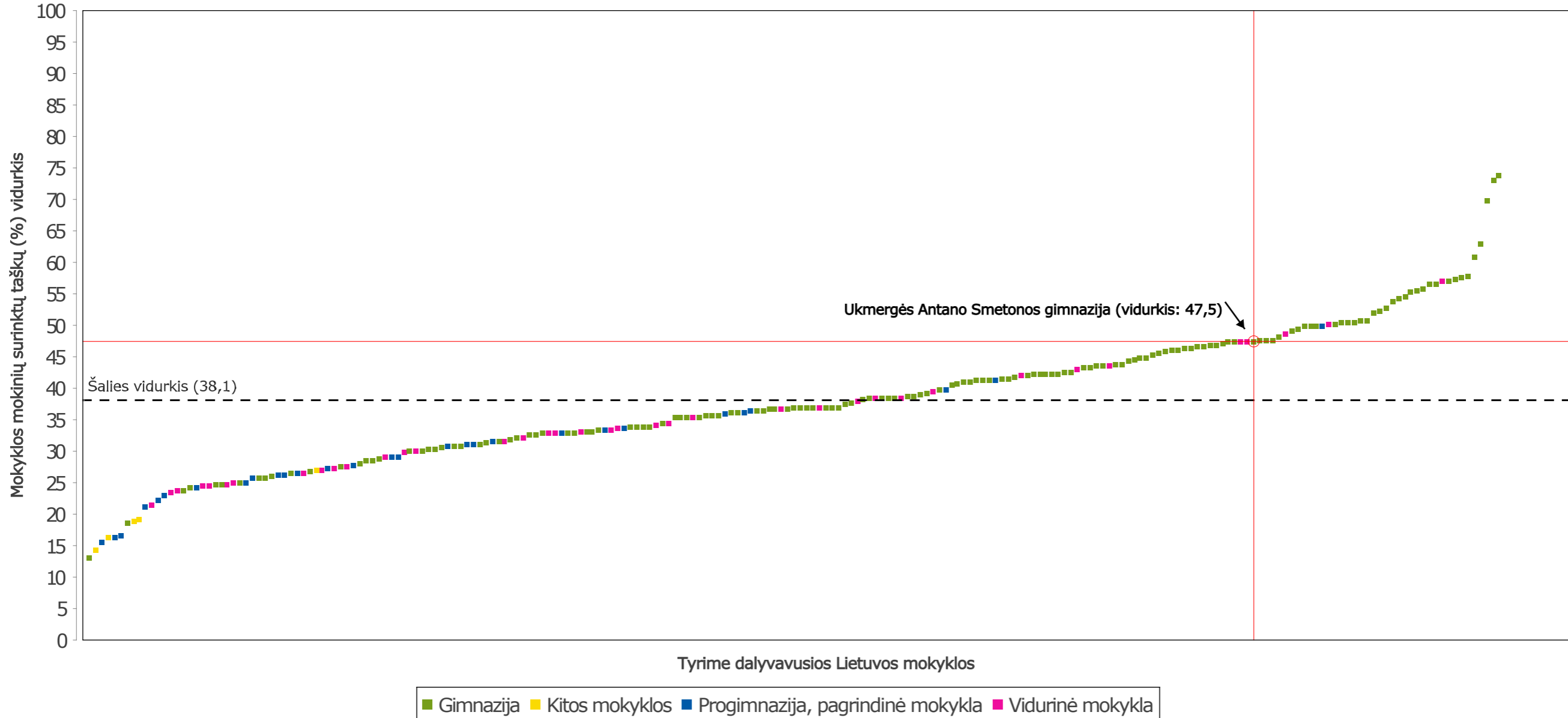
# OECD PISA 2015 tyrimo mokyklų vidutiniai GAMTAMOKSLINIO raštingumo rezultatai pagal MOKYKLOS tipą



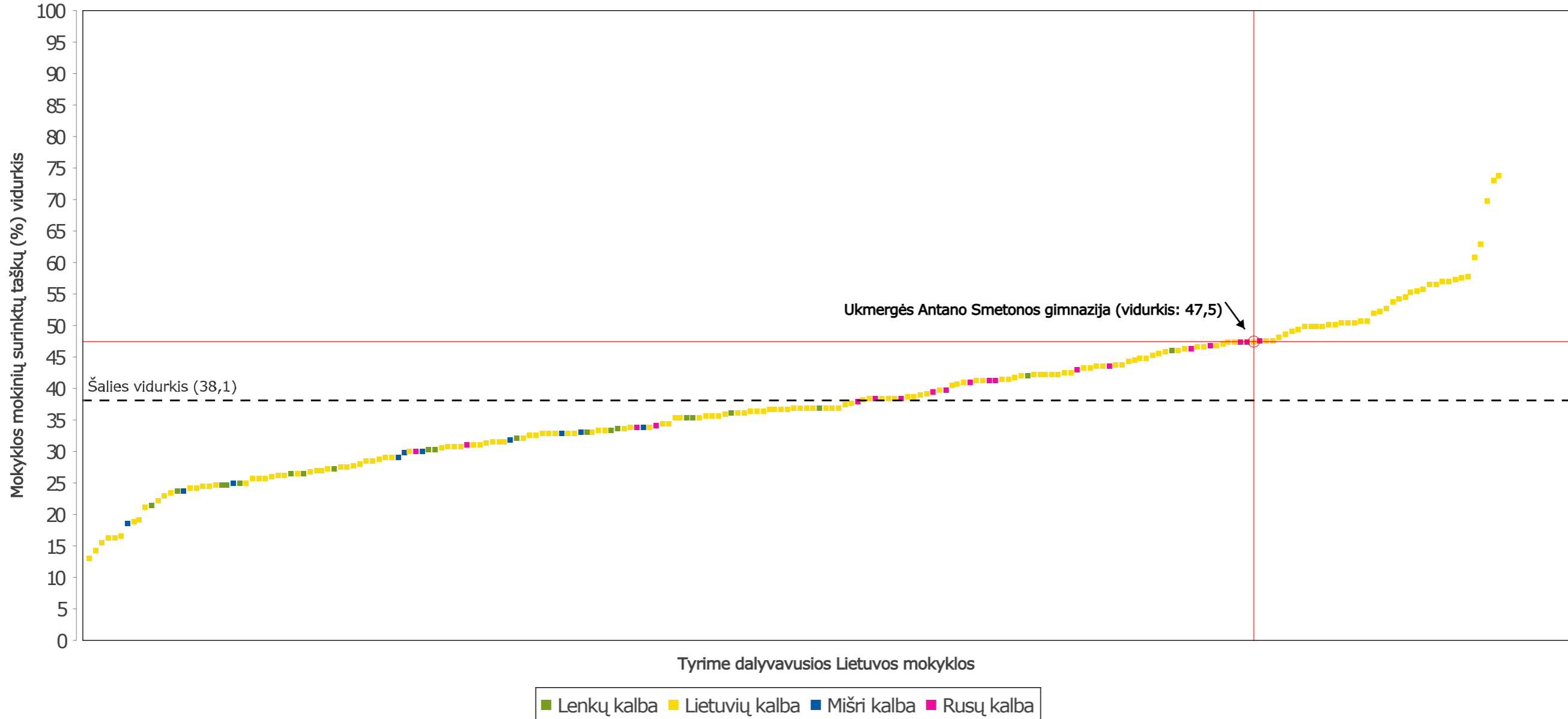
# OECD PISA 2015 tyrimo mokyklų vidutiniai GAMTAMOKSLINIO raštingumo rezultatai pagal VIETOVĖS tipą



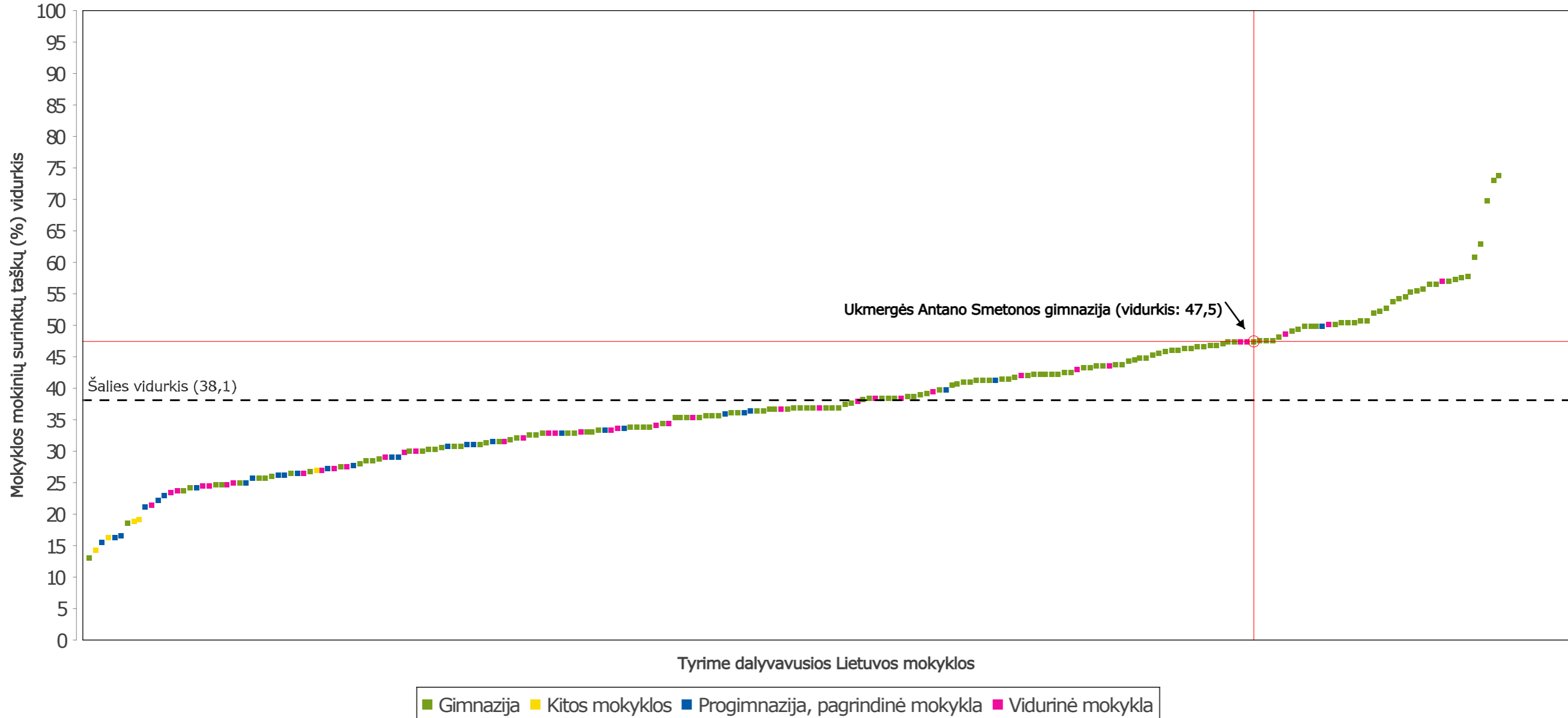
# OECD PISA 2015 tyrimo mokyklų vidutiniai MATEMATINIO raštingumo rezultatai pagal MOKYKLOS tipą



# OECD PISA 2015 tyrimo mokyklų vidutiniai MATEMATINIO raštingumo rezultatai pagal mokyklos mokomąją KALBĄ

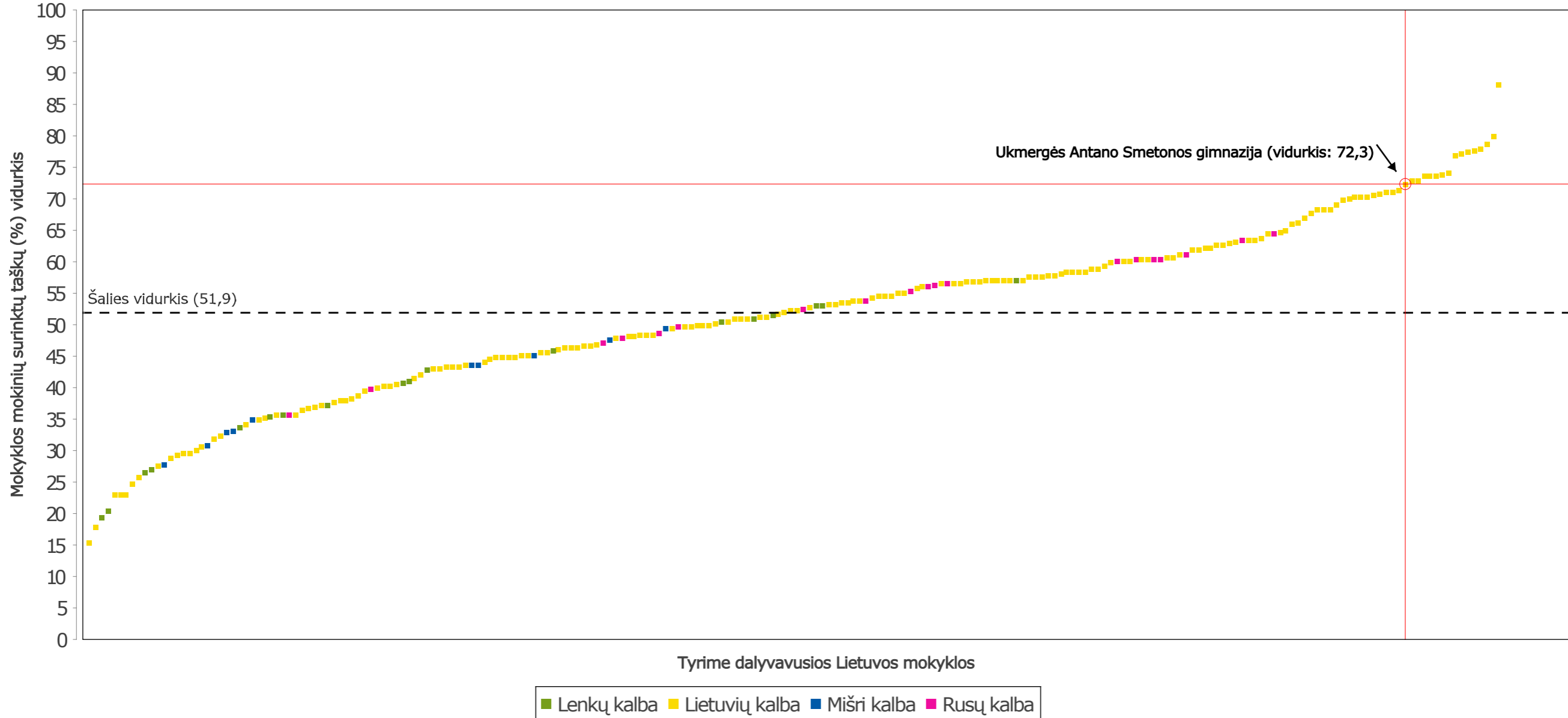


# OECD PISA 2015 tyrimo mokyklų vidutiniai MATEMATINIO raštingumo rezultatai pagal MOKYKLOS tipą

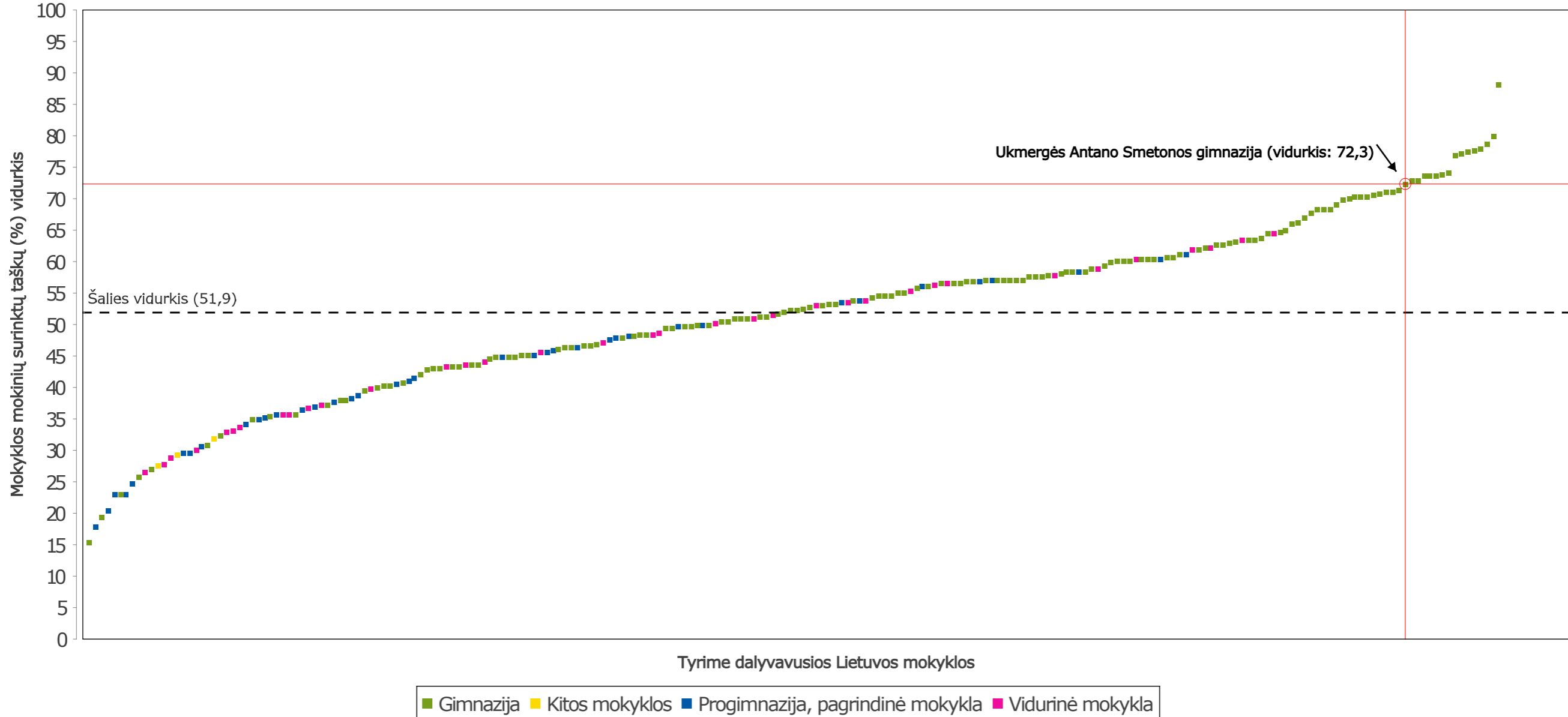




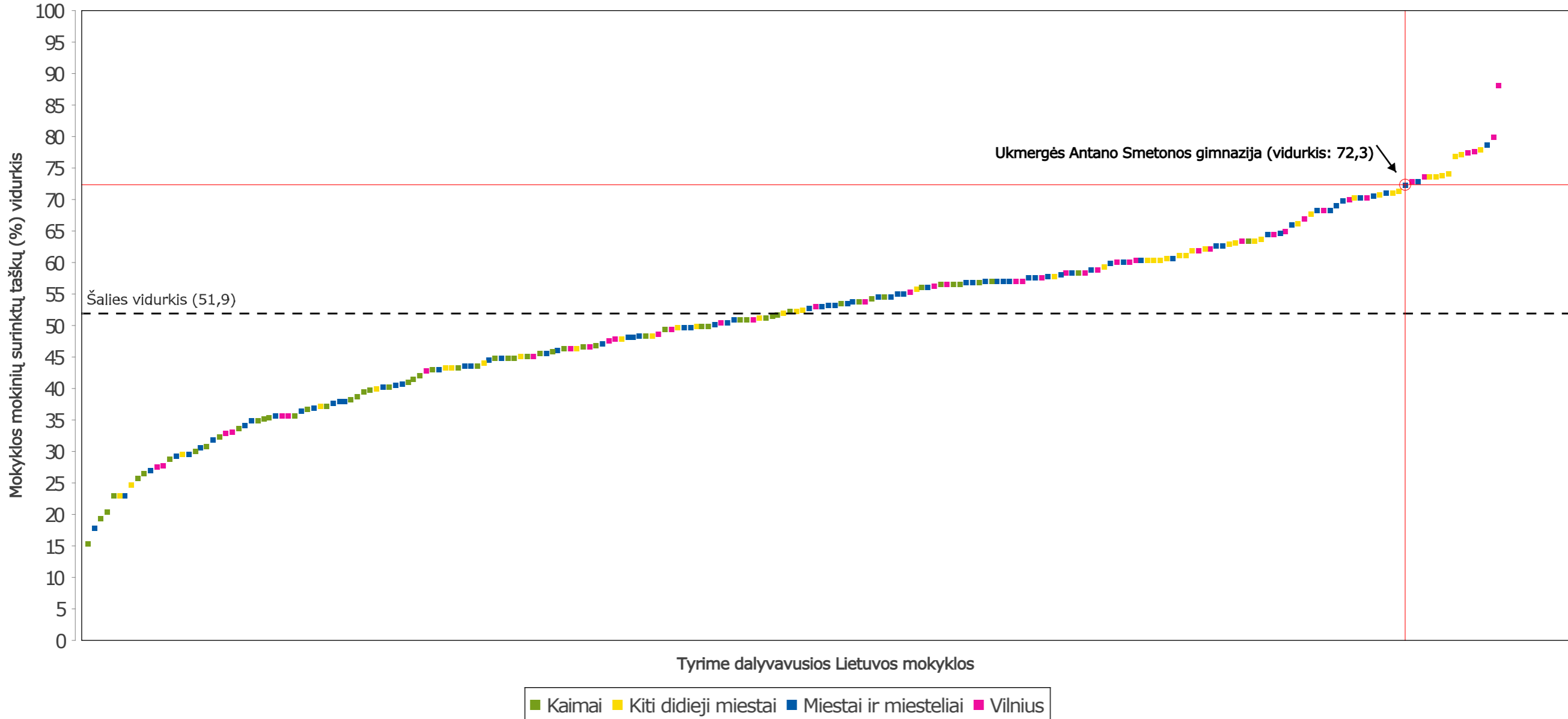
# OECD PISA 2015 tyrimo mokyklų vidutiniai SKAITYMO gebėjimų rezultatai pagal mokyklos mokomąją KALBĄ



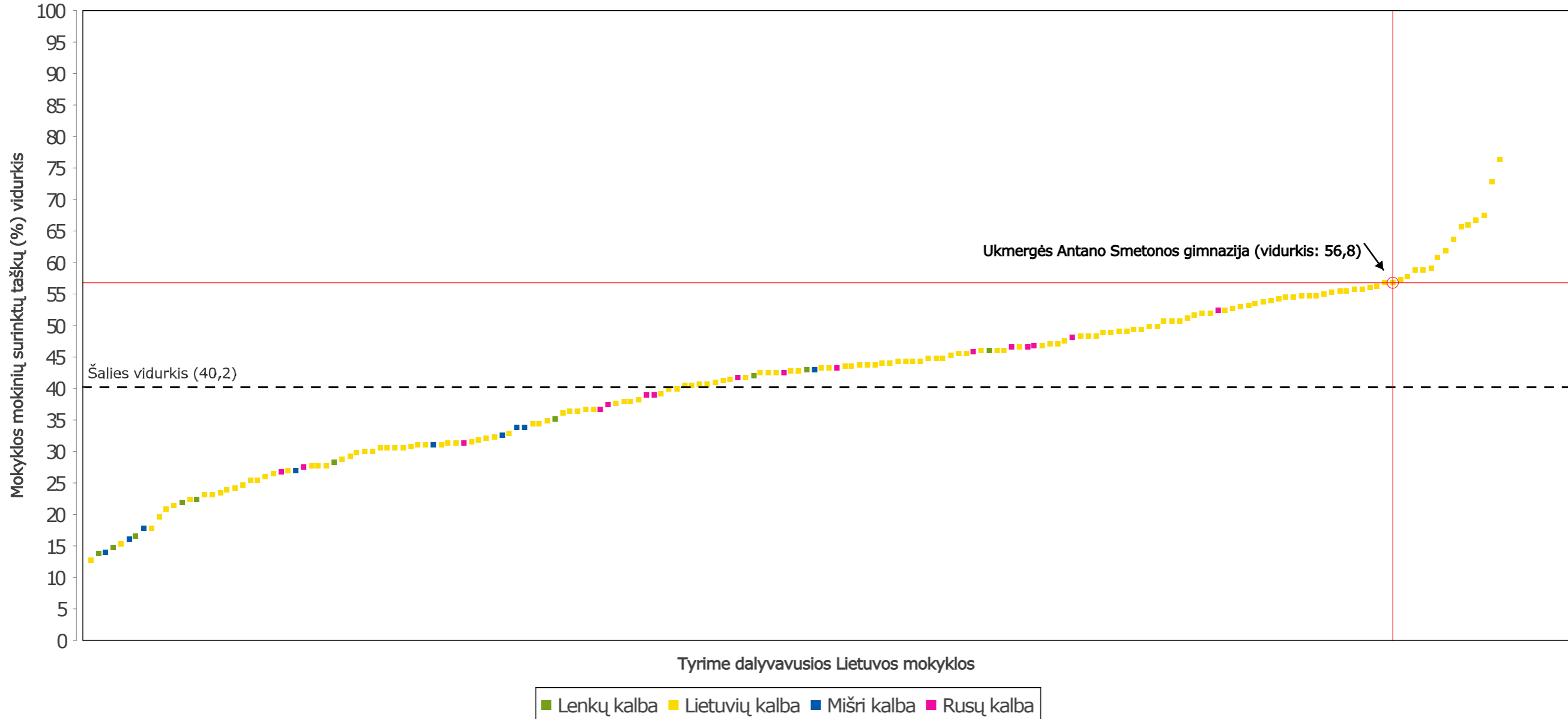
# OECD PISA 2015 tyrimo mokyklų vidutiniai SKAITYMO gebėjimų rezultatai pagal MOKYKLOS tipą



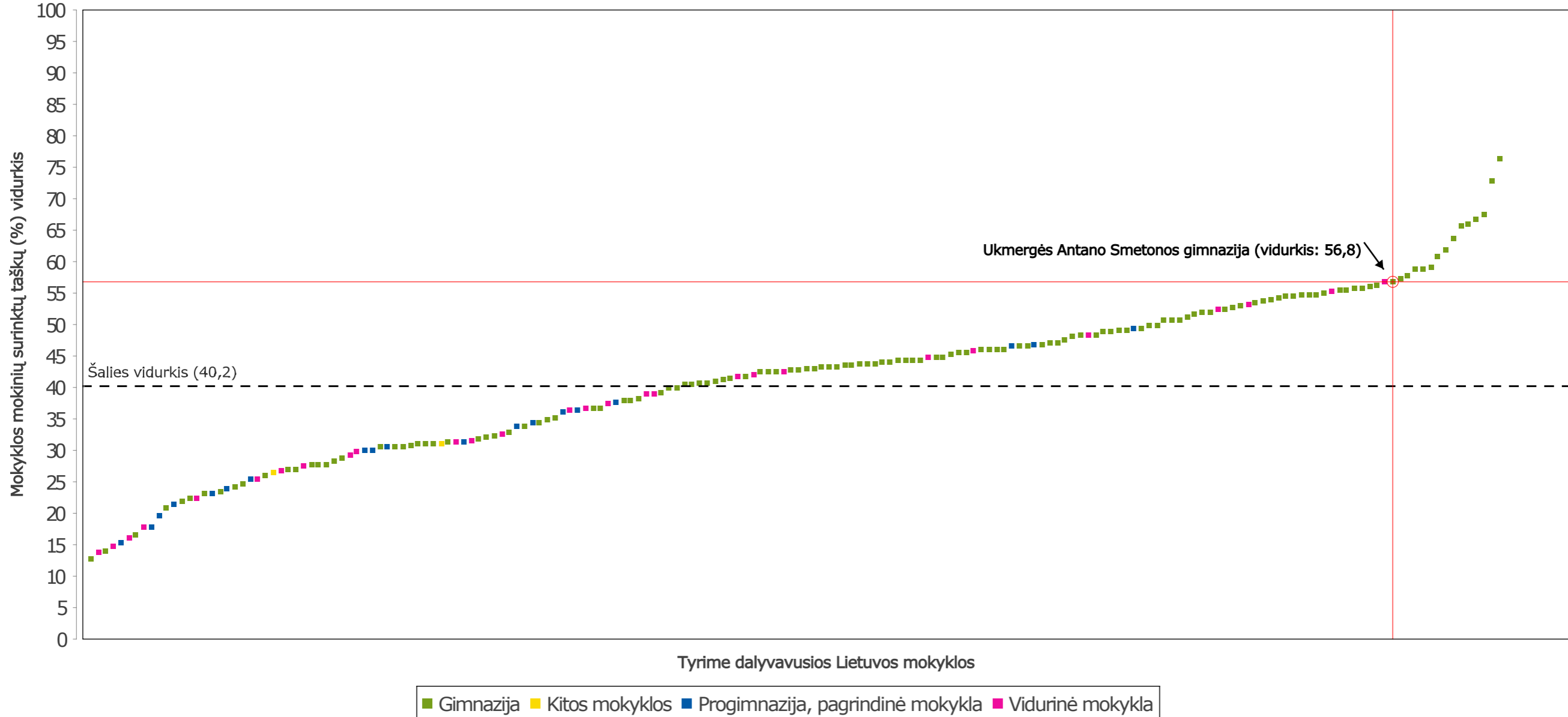
# OECD PISA 2015 tyrimo mokyklų vidutiniai SKAITYMO gebėjimų rezultatai pagal VIETOVĖS tipą



# OECD PISA 2015 tyrimo mokyklų vidutiniai FINANSINIO raštingumo rezultatai pagal mokyklos mokomąją KALBĄ



# OECD PISA 2015 tyrimo mokyklų vidutiniai FINANSINIO raštingumo rezultatai pagal MOKYKLOS tipą



# OECD PISA 2015 tyrimo mokyklų vidutiniai FINANSINIO raštingumo rezultatai pagal VIETOVĖS tipą

